



2 RUE DE LA PAIX
93500 PANTIN



La Confiserie
de la **PAIX**



Centre d'hébergement
et de formation

- LIVRET D'ACCUEIL -



BIENVENUE À LA CONFISERIE DE LA PAIX !

Outil au service du développement des territoires ruraux et des projets de jeunes

La Confiserie de la Paix est un centre d'hébergement et de formation, géré et animé par le Mouvement Rural de Jeunesse Chrétienne. Cette offre du MRJC a vocation à soutenir nos actions d'animation rurale et de développement des territoires. C'est pourquoi, nous pratiquons ces tarifs, solidaires, à destination des associations.

Association d'éducation populaire gérée et animée par des jeunes de 13 à 30 ans, le Mouvement Rural de Jeunesse Chrétienne offre la possibilité aux jeunes ruraux de vivre des expériences d'engagement, de citoyenneté et d'exercer des responsabilités associatives.

Situé au centre-ville de Pantin, à 100 mètres du Métro Eglise de Pantin (ligne 5) et à 45 minutes de toutes les gares parisiennes, notre centre vous accueille du lundi au dimanche. Notre capacité d'hébergement

est de 30 personnes (2 chambres double, 2 chambres quadruple, 3 chambres sextuple) et huit salles de bain, accessibles aux personnes à mobilité réduite (ascenseur). Notre centre dispose d'une cuisine toute équipée et d'une terrasse attenante.

Principalement destiné à l'organisation de réunion et de formation, notre centre dispose de deux salles de réunions avec une capacité maximale de 38 personnes pour la grande salle (cette dernière est équipée d'un vidéoprojecteur et d'une sonorisation) et une capacité de 15 personnes pour la petite salle de réunion. L'ensemble de notre centre est offert à la location en gestion libre.

Pour bénéficier de nos offres, il est nécessaire d'adhérer à notre association. L'adhésion annuelle est de 2€ par personne physique et 10 € par personne morale.



FONCTIONNEMENT ET ETHIQUE DE LA CONFISERIE DE LA PAIX

La Confiserie de la Paix est un espace d'hébergement et de formation gérée pour et par les jeunes du MRJC.

La Confiserie de la Paix est un lieu d'Education Populaire avant d'être un espace de location de salles et de chambres. L'ensemble de nos prestations, tarifs et fonctionnements sont pensés pour permettre la rencontre, faciliter leur accès et impliquer chacun-e dans le bon fonctionnement de la Confiserie.

Pour avoir accès à la Confiserie, il faut adhérer au MRJC, mais au-delà de cette simple adhésion, venir à la Confiserie demande quelques engagements :

PAYER SES LOCATIONS

Sauf délai trop court et erreur éventuelle, le devis reprend les tarifs de la plaquette Les locations de la Confiserie de la Paix contribuent à développer le modèle socio-économique du MRJC basé sur : le statut associatif, une plus grande indépendance vis-à-vis des subventions (publiques ou privées), une attention portée à chacun-e et l'animation d'espace type tiers-lieux. Nous avons l'ambition de construire un modèle économique de l'éducation populaire, basé sur l'intérêt général .

RENDRE LES LIEUX PROPRES

Chaque personne qui loue une salle ou une chambre à la Confiserie doit rendre le lieu propre, c'est-à-dire rangé et lavé. En effet nous avons fait le choix de ne pas déléguer les tâches de ménage parfois ingrates à d'autres. De ce fait le ménage n'est pas compté dans le prix des salles. Si vous ne faites pas ce nettoyage, ce sont des membres du MRJC qui le feront en plus de leurs missions. Nous mettons à disposition le matériel et les produits nécessaires. La cuisine doit être laissée : sans aucune poubelle, la vaisselle rangée, sans denrées dans le frigo et le lave-vaisselle vidée de son eau de nettoyage.

FAIRE LE PARI DE LA CONFIANCE...

Lorsque vous réservez, nous ne demandons ni signatures, ni arrhes, nous n'envoyons aucun contrat ou bail. Nous faisons confiance aux personnes, aux associations, que nous accueillons chez nous, au MRJC. Nous mettons du matériel à disposition, mais nous ne pratiquons pas les prestations d'un hôtel ou d'une salle d'exposition : mise en place de salle, vaisselle, etc. Nous ne proposons que deux types de prestations supplémentaires : les petits déjeuners / collations et les repas en livraisons. Là-aussi, nous faisons un choix éthique et local pour les prestataires.

ÊTRE ATTENTIF AUX AUTRES, FACILITER LA RENCONTRE

Il se peut que le jour de votre location, vous croisiez d'autres personnes, d'autres associations. Il se peut qu'après vous dans la chambre ou la salle d'autres personnes viennent faire une réunion ou dormir. Entre chaque location, surtout le week-end, les membres MRJC ne sont pas là, il convient donc à chacun-e de faire attention aux autres, de ce qu'on laisse mais aussi dans la manière de s'organiser pour l'utilisation des espaces collectifs. Rencontrer l'autre, y faire attention sont des éléments fondateurs de l'éducation populaire, le MRJC y tient dans les discours mais aussi dans les actes et les lieux qu'il gère.

La Confiserie de la Paix et les Fabriques du monde rural essaient de construire un modèle socio-économique associatif. Par leur développement nous souhaitons démontrer que des jeunes peuvent non seulement dire ce qu'ils-elles souhaitent et ce sur quoi ils-elles veulent agir, mais aussi faire et construire sur la durée des espaces particuliers, ouverts, accueillants permettant de construire une éducation populaire de demain.

Venir à la Confiserie, c'est soutenir ce projet et cette idée. C'est une autre manière d'accompagner, de faire vivre et de financer nos idées, vieilles de 90 ans et modernes pour les 90 années à venir.

NOS OFFRES ET TARIFS 2019



Location petite salle	85 euros / jour
Location grande salle	240 euros / jour



Chambre de deux	45 euros / nuit
Chambre de quatre	80 euros / nuit
Chambre de six	110 euros / nuit

Location du centre entier*

Location du centre week-end*	800 euros / jour
	1 500 euros

Nous privilégions la location de chambre complète plutôt qu'un hébergement individuel.

**Incluant 30 couchages, deux salles de réunions, cuisine et terrasse extérieure*



AVANT DE VENIR

NOUS REJOINDRE

Nos coordonnées

MRJC

2, rue de la Paix
93500 Pantin

01.48.10.38.30

Intendante : Afaf El Bataoui - laconfiserie@mrjc.org

Venir à la Confiserie

Métro

Ligne 5 - Station Eglise de Pantin – sortie Jules Auffret

Bus

147 (station Eglise de Pantin) / 145 (station Eglise de Pantin) / 61 (station Eglise de Pantin)

Train

Depuis la **Gare Montparnasse** (temps de trajet : ≈ 40 min)

Prendre la ligne 4 depuis Montparnasse-Bienvenue, direction « Porte de Clignancourt » jusqu'à l'arrêt Gare de l'Est.

Prendre la ligne 5 jusqu'à l'arrêt Église de Pantin, direction « Bobigny-Pablo-Picasso ».

Si vous arrivez depuis la **Gare d'Austerlitz** (temps de trajet : ≈ 40 min)

Prendre la ligne 5 depuis la Gare d'Austerlitz jusqu'à l'arrêt Église de Pantin (direction « Bobigny-Pablo-Picasso »).

Si vous arrivez depuis la **Gare de Lyon** (temps de trajet : ≈ 35 min)

Prendre la ligne 1 direction « La Défense » jusqu'à la station Bastille

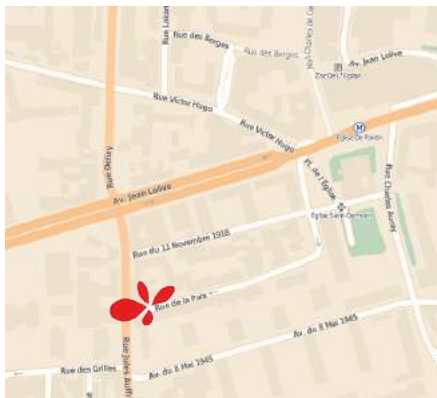
Puis prendre la ligne 5 jusqu'à l'arrêt Église de Pantin (direction « Bobigny-Pablo-Picasso »).

Si vous arrivez depuis la **Gare de l'Est ou du Nord** (temps de trajet : ≈ 20 min)

Prendre la ligne 5 depuis la Gare de l'Est ou celle du Nord jusqu'à l'arrêt Église de Pantin (direction « Bobigny-Pablo-Picasso »).

AVANT DE VENIR

PLAN D'ACCÈS



ARRIVÉE TARDIVE

Toute arrivée tardive à la Confiserie (après 19h) fera l'objet de l'envoi en recommandé du badge d'accès pour un coût supplémentaire de 5 euros.

Information à préciser 4 jours avant votre arrivée.

A LA CONFISERIE, VOUS TROUVEZ :

Des chambres double, quadruple, sextuple

Des salles de formation

Une salle de détente

Une terrasse extérieure

Une cuisine

Vidéo-projection

Sonorisation

Paperboard

Café, thé, petit déjeuner : nous contacter

RESTAURANTS ET COMMERCES À PROXIMITÉ

Commerces

Vous trouverez toutes les commodités dans le quartier de la Confiserie :

Supermarchés

Marché (les mardis et jeudis)

Boulangerie

Banque

Tabac

Station essence

Fleuriste

Cordonnier

Librairie

Restaurants à Pantin

RELAIS RESTAURANT - 61 Rue Victor Hugo - Cuisine du Monde

CHEZ AGNES - 21 Rue Delizy - Franco-Portugaise

OLABAR - 54 Rue Jules Auffret - Libanaise

TAJ MAHAL - 177 Avenue Jean Lolive - Indienne

CHEZ LALABOU - 49 Rue du Pré Saint Gervais - Africaine

LE PLATE'S - 140 Avenue Jean Lolive - Française

TCHAO PANTIN - 22 Rue Etienne Marcel - Française

LE CELLIER - 11 Avenue Edouard Vaillant Couturier - Française

LE QUOTIDIEN - 80 Avenue du Général Leclerc - Française

VERTIGO - 107 Avenue Jean Lolive - Gastronomique

Traiteur à Paris (Livraison à Pantin)

LES MARMITES VOLANTES

69 Rue Armand Carrel – 75019 PARIS


MAM'AYOKA

2 Place Pierre Mac Orlan – 75019 PARIS

LES CONSIGNES - LA CUISINE

LE DOUBLE FOUR

Les deux fours peuvent être utilisés au même moment. Chaque four peut aussi être utilisé seul.



FOUR BAS

FOUR HAUT

PLAQUES DE CUISSON

Pour que le four du bas fonctionne, l'icône suivante doit être allumée

Si ce n'est pas le cas appuyez simultanément sur les boutons suivants

Pour utiliser la fonction automatique du four, vous pouvez vous référer à la notice explicative jointe.





LES PLAQUES DE CUISSON

Si vous faites la cuisine pour un grand groupe, il faut que vous vous y preniez à l'avance. En effet, les plaques mettent un certain temps à chauffer les gamelles collectives.

Pour actionner les plaques, il faut tourner les boutons dans le sens des aiguilles d'une montre.

Ce symbole indique que vous pouvez augmenter la source de chaleur.

Lorsque le bouton est tourné au maximum faire une pression vers la droite, le deuxième cercle sur la plaque s'allume. Vous pouvez ensuite régler la température.



LE LAVE-VAISSELLE

Pour laver vos couverts, assiettes, verres et tasses.


30 min avant le lavage de la vaisselle

Ajouter **une pastille de lavage** et **deux bouchons de liquide**.

Appuyer sur le bouton marche/arrêt pour remplir le lave-vaisselle d'eau et le mettre en chauffe



Utiliser les casiers de lavage. Si la vaisselle est très sale enlever le surplus au robinet avant de le mettre au lave-vaisselle.

Une fois le casier de lavage rempli, glisser le à l'intérieur de la machine, fermer la porte et appuyer sur le bouton  pour lancer un cycle de lavage.

Quand la lumière s'éteint, le cycle de lavage est terminé : Vous pouvez utiliser l'eau du lave-vaisselle pour plusieurs lavages.



Attention, le lave-vaisselle ne sèche pas votre vaisselle automatiquement.

Vous devez la sécher avec les torchons prévus à cet effet ou la laisser sécher à l'air libre (merci de la ranger ensuite !).

VIDANGE DU LAVE-VAISSELLE

A la fin de votre vaisselle, vous devez actionner la vidange de l'appareil et vider toute l'eau.

1 - Maintenez le bouton enfoncé jusqu'à ce que vous puissiez enlever le bouchon de vidange (devant à gauche).



2 - Enlevez le bouchon de vidange, continuez à vider l'eau, cela prend quelques minutes.



3 - Enlevez le filtre



4 - Rincez l'intérieure de la machine, le filtre et le bouchon de vidange et remplacez les.

5 - Appuyer sur le bouton marche/arrêt

(A votre arrivée le lave-vaisselle doit être vide. Si ce n'est pas le cas, ce n'est pas normal, vous devez le vider et le remplir à nouveau.)


LE RANGEMENT DE LA CUISINE



Verres



Tasses, bols et mugs



Couverts



Grandes et petites assiettes



Casseroles et poêles



*Plats pyrex et autres
ustensiles de cuisine*



Petites assiettes

**BACS DE
TRI SÉLECTIF**

A VOTRE DISPOSITION

Bols (x10)

Carafes (x7)

Tasses
(x 20 : 5 marrons, 1 orange, 1 rouge, 1 verte, 5 blanches, 7 beiges)

Verres à pieds (x44)

Verres simple (x42)

Assiettes plates (petites et grandes)

Assiettes creuses

Poêles (x3)

Casseroles (x5)

Fait-tout

Marmites

Cul de poule

Plats pyrex

Moules en silicone

Râpe

Mixeur/batteur

Essoreuse

Planches à découper

Verre mesureur


Bouilloire

Egouttoir

Couverts

Ustensiles

...



DISPOSITION DES TABLES ET CHAISES



UTILISATION DES TABLES

Chaque table permet de recevoir six à huit convives.
Vous pouvez augmenter le nombre de places en installant les rallonges des deux côtés de la table.

AVANT VOTRE DÉPART, MERCI DE :

- Ranger la cuisine
- Vider le réfrigérateur
- Remettre les tables et les chaises dans leur disposition initiale
- Faire et ranger la vaisselle
- Vider le lave-vaisselle
- Nettoyer les tables

CONSIGNES D'UTILISATION DE LA PETITE SALLE

Les portes doivent être fermées pour que la ventilation / le chauffage fonctionnent correctement

Une cafetière ainsi qu'une bouilloire sont à votre disposition.

Merci de nettoyer les tables (des lingettes sont à votre disposition).

Merci de nettoyer et ranger la vaisselle que vous utilisez (le lave-vaisselle est situé dans la cuisine au 1er étage, une desserte est mise à votre service pour transporter plats et vaisselle)

Nous vous remercions de veiller à replacer les meubles de cette manière :




Le fonctionnement des quatre tables est le suivant :

- Chaque table dispose d'un système de bascule qui permet de placer les tables à la verticale
- Les tables ont des roulettes qui peuvent être bloquées par un frein qui se lève et se baisse pour être actionné
- Sous les tables, il y a des attaches qui permettent de solidariser les tables entre elles.



Attache de bord de table



Attaches centrales

CONSIGNES D'UTILISATION DE LA GRANDE SALLE

Les portes doivent être fermées pour que la ventilation / le chauffage fonctionnent correctement.

Une cafetière ainsi qu'une bouilloire sont à votre disposition.

Merci de nettoyer les tables (des lingettes sont à votre disposition).

Merci de nettoyer et ranger la vaisselle que vous utilisez (lave-vaisselle situé dans la cuisine au 1er étage, une desserte est mise à votre service pour transporter plats et vaisselle)

Nous vous remercions de veiller à replacer les meubles de cette manière :



VELUX

Les velux s'ouvrent et se ferment avec la télécommande fixée au mur à côté de la porte donnant sur la petite salle.

Pour ouvrir les velux, sélectionner « toutes les fenêtres » et placer le curseur vers le pictogramme velux ouvert.

Pour fermer les velux, placer le curseur vers le pictogramme velux fermé.

Si cela n'est pas aussi simple, vous pouvez utiliser la notice d'utilisation des Velux plus complète et détaillée. Elle est disponible dans la grande salle dans le meuble hi-fi où se trouve la sono.

CONSIGNES D'UTILISATION DES CHAMBRES

Merci de bien vouloir libérer les chambres avant 11h

Veiller à replacer les meubles et objets à la place où vous les avez trouvés. Merci de nous rendre les chambres propres, vous avez des outils (balai, chariot de nettoyage au seuil des étages) et des produits de nettoyage (tiroir sous l'évier de la cuisine) à disposition.

Matériel

Dans les chambres, vous trouverez des lits, des lampes de chevet, des meubles d'appoint pour disposer vos vêtements (valets, tiroirs, cubes et commodes) et un jeu de linge propre.

Linge

Pour chaque matelas, vous aurez :

une taie d'oreiller
un protège-matelas
une couette
une housse de couette
une serviette de bain

Velux

Les velux s'ouvrent et se ferment avec la télécommande fixée au mur à côté de la fenêtre.

Pour ouvrir les velux, sélectionner « toutes les fenêtres » et placer le curseur vers le pictogramme velux ouvert. Pour fermer les velux, placer le curseur vers le pictogramme velux fermé.

Si cela n'est pas aussi simple, vous pouvez utiliser la notice d'utilisation des Velux plus complète et détaillée.

Avant de partir, merci de mettre le linge utilisé dans les sacs à rayures situés dans le couloir.

LES INFOS UTILES

WIFI

Nom : MRJC Guest Est
MdP : mrjcp@ntin2018!

NUMÉROS UTILES

Plomberie - chauffage : AIR CLIMO - 01.34.10.05.57
Ascenseur : KONE - 06.60.57.60.84 - 01.30.50.73.24

AVANT DE PARTIR

Remettre les salles dans leurs dispositions initiales
Faire et ranger la vaisselle dans la cuisine au 1er étage
Nettoyer les tables (lingettes à disposition)
Fermez les portes

CONSEILS AVISÉS

Ne pas s'asseoir sur les tables
Ne rien punaiser sur les murs
La vaisselle se trouve dans la cuisine au premier étage
Les portes doivent être fermées pour que la ventilation fonctionne correctement

ON FAIT LE TRI !

Sous l'évier vous trouverez deux bacs pour trier le carton et le verre.
Videz les dans le local poubelle, en face des toilettes, au rez de chaussé.

Jour de sortie des poubelles :

Emballages recyclables : lundi avant 10h
Emballages verre recyclables : lundi avant 10h
Ordures ménagères non recyclables : mardi, jeudi et samedi avant 10h